






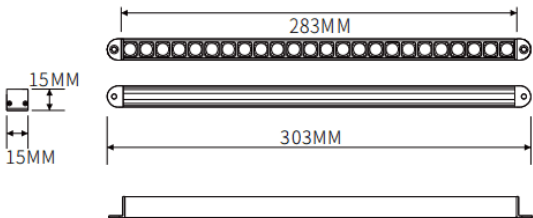
Superficie simétrico



| | |
|------------------|---|
| Código artículo | 86.L006.1220.02 |
| Tipo de producto | Indoor |
| Categoría | Proyectores a carril |
| Familia | CABINET |
| Subfamilia | Superficie simétrico |
| Pictograms |      |

| | |
|-------------------------|----------------|
| Dimensions | |
| Product dimensions (mm) | L283*W15*H15mm |

| | |
|---------|--|
| Esquema | |
|---------|--|



| | |
|------------------------------|--------------------|
| Producto | |
| Potencia real (W) | 8 |
| Flujo luminoso real (lm) | 613.87440000000004 |
| Eficacia luminosa (lm/W) | 76.734300000000005 |
| Ángulo de apertura | 36º |
| Vida media (h) | 50000hrs L80 B10 |
| Temperatura de color (K) | 2700 |
| Consistencia de color (SDCM) | SDCM3 |
| CRI | 90 |